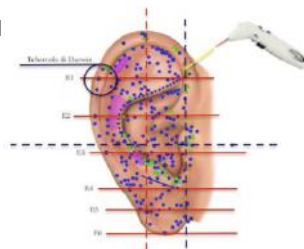


eMS - Elettroterapia e Massaggio Microsistemico Auricolare

Il corso permette di analizzare e trattare efficacemente la maggior parte delle problematiche legate alla salute e al benessere sistemico nonché l'equilibrio e lo stress psico-fisico. Il metodo eMS si basa sulla conoscenza del complesso di interazioni di più sistemi, di organi, dai pathways biochimici che regolano lo stato di salute e alterata funzionalità tenendo conto dell'influenza data dall'epigenetica, dal biotipo individuale, dai meridiani energetici, attraverso le aree funzionali del padiglione auricolare esterno come microsistema di analisi semeiotica (segni e sintomi) e trattamento.



L'elettroterapia microsistemica è un metodo innovativo ampiamente studiato negli anni dagli sviluppatori e riunisce in sé l'apprendimento di solide basi teorico-pratiche utile in tutte le professioni sanitarie. Il metodo è pratico-applicativo.

Contenuti del corso

- Acquisizione del Metodo Analitico, non nosologico e inquadramento funzionale costituzionale del paziente.
- Il biotipo individuale: embriologico-metabolico; orto-parasimpatico; energetico; emozionale e il biotipo auricolare corrispondente.
- I punti di forza e di debolezza del paziente dall'analisi integrata.
- Problematiche oggettive e relative.
- Analisi e Trattamento personalizzato del paziente in eMS
- Classificazione del trattamento per apparato e per alterata funzione.

Esercitazioni pratiche

per tutte le fasi del corso.

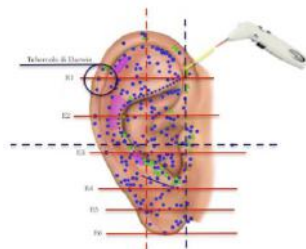
Abilita' a fine corso

- Saper leggere le diagnosi convenzionali dal punto di vista omeostatico e omeodinamico
- Stilare protocolli terapeutici "ad hoc" utilizzando il microsistema auricolare nell'acuto e nel cronico, in associazione a terapia convenzionale e come trattamento autonomo.
- Ridurre il dolore, il carico infiammatorio, i radicali liberi, situazioni pro-infiammatorie
- Gestire lo stress psico-fisico, biochimico-metabolico, la stanchezza e la vitalità
- Stilare "formule trattamento" per le maggiori disfunzioni trattabili.

Docente:	D.a. Simona Ardemagni Mc Ardle, Sviluppatore del metodo			
Data:	26-27/09/20	3-4/10/20	17-18/10/20	7-8/11/20
Orario:	9.00-12.30	13.30-17.00		
Ore di formazione:	56			
Costo:	CHF 1500 soci vdms - CHF 1700 non soci			
Abbigliamento:	Comodo			
Portare:	Materiale per scrittura			
Accessibile a:	Terapisti con nozioni in medicina accademica			
Tipo di corso:	Teorico / pratico			
Partecipanti max.:	16 persone			
Termine d'iscrizione:	3 settimane prima del corso			

eMS - Elettroterapia Microsistemica Auricolare

Programma del corso



Sa 26 - Do 27/09/20

- Cenni storici, sviluppo e diffusione del metodo
- Dall'analisi nosologia alle sindromi energetico-funzionali, al metodo analitico auricolo-funzionale
- Fondamenti di embriologia : gli organi ed i sistemi derivati dai foglietti germinativi embrionali ; organi e apparati derivati.
- Introduzione alla classificazione biotipologica embrionale individuale
- Apprendimento dei concetti di " Meiopragia d'organo ", " Locus minoris resistentiae " e vicariazione d'organo
- Ectomorfismo
- Mesomorfismo
- Endomorfismo
- Biotipologie miste
- Punti di forza costituzionali e punti di debolezza.
- Auricolo-tipo a prevalenza ecto
- Auricolo-tipo a prevalenza meso
- Auricolo-tipo a prevalenza endo
- Auricolo-tipo misto.
- Introduzione alle sindromi piu' comuni secondo il biotipo somato-auricolare.

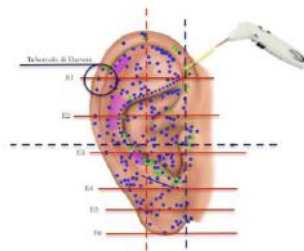
APROFONDIMENTO :

- " Se il biotipo costituzionale e' diverso, il trattamento auricolare sara' DIVERSO! "
- " Il rischio di fallimento nell'utilizzo dei protocolli standard classici non personalizzati Perche'? "
- PRATICA : Selezione di casi pratici – discussione in sala.
- **ESAME DI VERIFICA : Scritto**

eMS - Elettroterapia Microsistemica Auricolare

Sa 3 Do 4/10/20

- Revisione dei concetti precedenti
- Anatomia del padiglione auricolare esterno
- Innervazione
- L'homunculus auricolare
- Orientarsi sulla mappa microsistemica auricolare eMS
- Punti di reperi anatomici e Linee di reperi ideali ;
- Definizione di Punto : il punto dotato di volume; cosa rappresenta
- Punto e funzioni anatomo-fisiologiche
- Competenze metaboliche, energetico-funzionali ed emozionali di:
 - Fegato – Cistifellea – Milza – Stomaco – Cuore – Intestino Tenue
 - Polmone –Intestino Crasso - Pericardio - e TR.
- Auricolo eMS e ritmi energetici , orari di massima e minima espressione nelle 24 ore
- Introduzione alle 6 fasi del protocollo base FAS
- Strutturazione pragmatica del metodo di lavoro
- Ascoltare
- Osservare - Domandare
- Ispezionare
- Palpare
- Oggettivare
- Trattare : strumenti e tecniche
- **ESAME DI VERIFICA : Scritto**

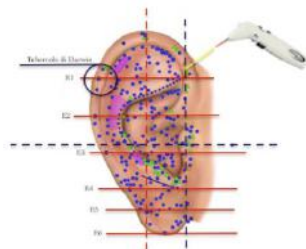


Sa 17 Do 18/10/20

- Revisione dei concetti precedenti
- Punti sintomatici
- Punti funzionali
- Punti di apertura di una seduta eMS
- Punti di chiusura
- Reattività' al trattamento
- Indicazioni al trattamento eMS : elenco e formule base trattamento
- Modulare l'infiammazione silente, acuta e il dolore acuto e cronico: il test i punti attivi
- Detossicazione e Drenaggio: facilitare il lavoro di Fegato, Polmoni, Cute, Intestini e Reni
- Problematiche dell' Apparato muscoloscheletrico – Osteoarticolare e del Connettivo
- Modulare il sistema nervoso : ST e PT
- Calendarizzazione sedute successive
- Esercizi pratici
- **ESAME DI VERIFICA : Scritto e Pratico**

eMS - Elettroterapia Microsistemica Auricolare

Programma del corso



Sa 7 - Do 8/11/20

- Revisione dei concetti precedenti
- Proseguimento Indicazioni al trattamento eMS : elenco e formule trattamento avanzate
- eMS ed emozioni : stimolazione auricolo-molecolare nelle distonie neurovegetative, nei disturbi del tono dell'umore e le ripercussioni viscerosomatiche
- eMS e sindrome del colon irritabile : influenza su organi e visceri, formule trattamento
- Introduzione alla dissuefazione da sostanze
- Introduzione al controllo del peso corporeo
- Sindromi da reflusso : modulazione eMS secondo il biotipo costituzionale
- Applicazione pratica dei concetti appresi durante il corso : esercitazione a gruppi
- Esercitazioni multiple sulla stesura autonoma di formule trattamento funzionali
Esercitazioni individuali ed a gruppi

ESAME FINALE : PRATICO.

Argomento esame :

Analisi di un caso clinico e stesura di protocollo funzionale senza l'utilizzo di supporti sotto guida del docente.